

**CAMARA MUNICIPAL DE GETULINA****BALANCETE ANALITICO DA RECEITA**

Junho/2010

Código Orçamentário	Histórico	Arrec. Anter.	Arrec.Período	Arrec. no Ano	Previsão	Perc.	Diferença
01.00.00 - PODER LEGISLATIVO							
INTERFERÊNCIAS ATIVAS							
6.1.0.0.0.00.00	RESULTADO ORÇAMENTARIO	342.500,00	68.500,00	411.000,00	823.140,00	49,93%	-412.140,00
6.1.2.0.0.00.00	INTERFERENCIAS ATIVAS	342.500,00	68.500,00	411.000,00	823.140,00	49,93%	-412.140,00
6.1.2.1.0.00.00	TRANSFERENCIAS FINANCEIRAS RECEBIDAS	342.500,00	68.500,00	411.000,00	823.140,00	49,93%	-412.140,00
6.1.2.1.2.00.00	REPASSE RECEBIDO	342.500,00	68.500,00	411.000,00	823.140,00	49,93%	-412.140,00
12.12.00.00.0001	DUODECIMO RECEBIDO						
0001	REPASSE RECEBIDO	342.500,00	68.500,00	411.000,00	823.140,00	49,93%	-412.140,00
RECEITAS EXTRA-ORÇAMENTÁRIAS							
2.1.0.0.0.00.00	PASSIVO CIRCULANTE	44.323,34	22.815,08	67.138,42	0,00	0,00%	67.138,42
2.1.1.0.0.00.00	DEPOSITOS	44.323,34	22.815,08	67.138,42	0,00	0,00%	67.138,42
2.1.1.1.0.00.00	CONSIGNACOES	44.323,34	22.815,08	67.138,42	0,00	0,00%	67.138,42
2.1.1.1.1.00.00	PREVIDENCIA SOCIAL	11.683,18	5.975,68	17.658,86	0,00	0,00%	17.658,86
11.11.01.00.0001	INSS						
5001	INSS	11.683,18	5.975,68	17.658,86	0,00	0,00%	17.658,86
2.1.1.1.3.00.00	TESOURO NACIONAL	3.852,95	2.597,50	6.450,45	0,00	0,00%	6.450,45
11.13.01.00.0001	IRRF						
5002	IRRF	3.852,95	2.597,50	6.450,45	0,00	0,00%	6.450,45
2.1.1.1.4.00.00	TESOURO ESTADUAL E MUNICIPAL	500,00	150,00	650,00	0,00	0,00%	650,00
11.14.02.00.0002	ISS						
5009	ISS	500,00	150,00	650,00	0,00	0,00%	650,00
2.1.1.1.9.00.00	DIVERSOS CONSIGNATÓRIOS	28.287,21	14.091,90	42.379,11	0,00	0,00%	42.379,11
11.19.99.00.0001	CONV.BCO NC S.A/CMG-VEREADORES						
5003	CONV.BCO NC S.A/CMG-VEREADORES	23.033,99	5.809,72	28.843,71	0,00	0,00%	28.843,71
11.19.99.00.0030	FEDERAÇÃO DOS FUNC P MUNICIPAIS SP						
5007	FEDERAÇÃO DOS FUNC P MUNICIPAIS SP	308,30	0,00	308,30	0,00	0,00%	308,30
11.19.99.00.0031	CONVENIO BANCO DO BRASIL S.A/CMG-VEREADORES						
5008	CONVENIO BANCO DO BRASIL S.A/CMG-VEREADORES	4.944,92	8.282,18	13.227,10	0,00	0,00%	13.227,10



CAMARA MUNICIPAL DE GETULINA
BALANCETE ANALITICO DA RECEITA

Junho/2010

Código Orçamentário	Histórico	Arrec. Anter.	Arrec.Período	Arrec. no Ano	Previsão	Perc.	Diferença
Total das Receitas Correntes		0,00	0,00	0,00	0,00	0,00%	0,00
Total das Receitas Capital		0,00	0,00	0,00	0,00	0,00%	0,00
Total das Receitas Correntes - Intra-Orçamentárias		0,00	0,00	0,00	0,00	0,00%	0,00
Total das Receitas Capital - Intra-Orçamentárias		0,00	0,00	0,00	0,00	0,00%	0,00
Total das Receitas Orçamentárias - Bruto(Sem Descontar as Contas Redutoras) (a)		0,00	0,00	0,00	0,00	%	0,00
Deduções das Receitas Correntes		0,00	0,00	0,00	0,00	0,00%	0,00
Total das Receitas Orçamentárias - Líquido (Descontando as Contas Redutoras) (b)		0,00	0,00	0,00	0,00	%	0,00
Receitas de Interferências		342.500,00	68.500,00	411.000,00	823.140,00	49,93%	-412.140,00
Total de (a) + Interferências		342.500,00	68.500,00	411.000,00	823.140,00	49,93%	-412.140,00
Total de (b) + Interferências		342.500,00	68.500,00	411.000,00	823.140,00	49,93%	-412.140,00
Receitas Extra-Orçamentárias		44.323,34	22.815,08	67.138,42	0,00	0,00%	67.138,42
TOTAL GERAL DAS RECEITAS		386.823,34	91.315,08	478.138,42	823.140,00	58,09%	-345.001,58



CAMARA MUNICIPAL DE GETULINA
RESUMO POR RECURSOS E APLICAÇÕES

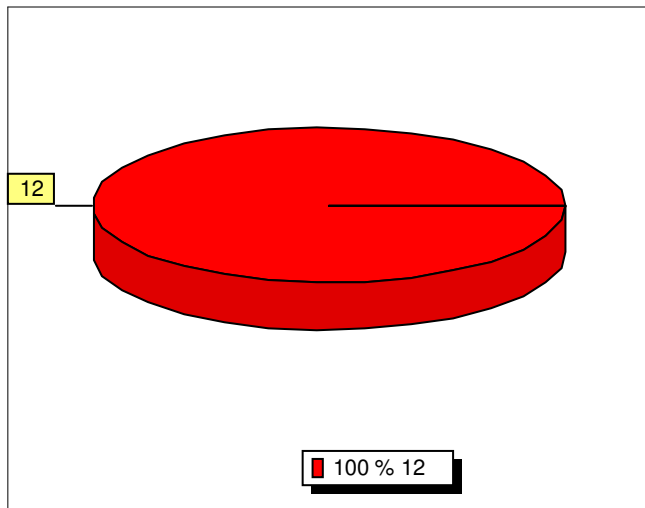
Junho/2010

Recurso - Fixo - Variavel	Descrição	Arrec. Anter.	Arrec.Período	Arrec. no Ano	Previsão	Perc.	Diferença
01 - TESOURO		342.500,00	68.500,00	411.000,00	823.140,00	49,93%	-412.140,00
100.00 - GERAL TOTAL		342.500,00	68.500,00	411.000,00	823.140,00	49,93%	-412.140,00
100.0000 - GERAL TOTAL		342.500,00	68.500,00	411.000,00	823.140,00	49,93%	-412.140,00
TOTAIS DO RESUMO		342.500,00	68.500,00	411.000,00	823.140,00	49,93%	-412.140,00

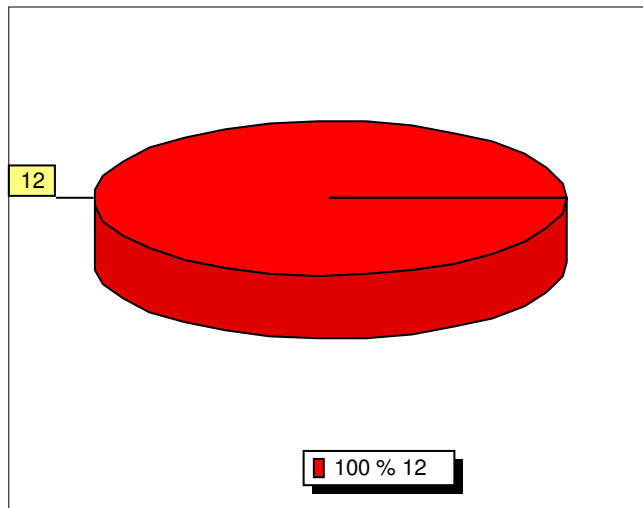
VISÕES GRÁFICAS DAS 10 MAIORES ARRECADAÇÕES

Totalização das Receitas Orçamentárias Brutas por Fontes, não computadas as Deduções.

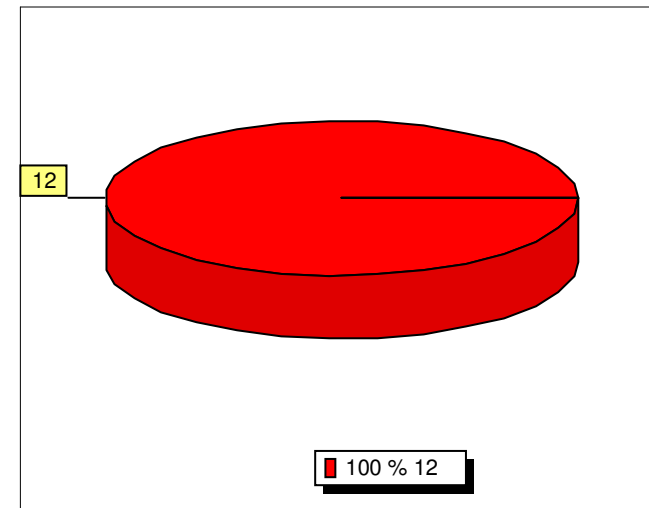
Arrecadação até o Mês Anterior



Arrecadação até no Mês

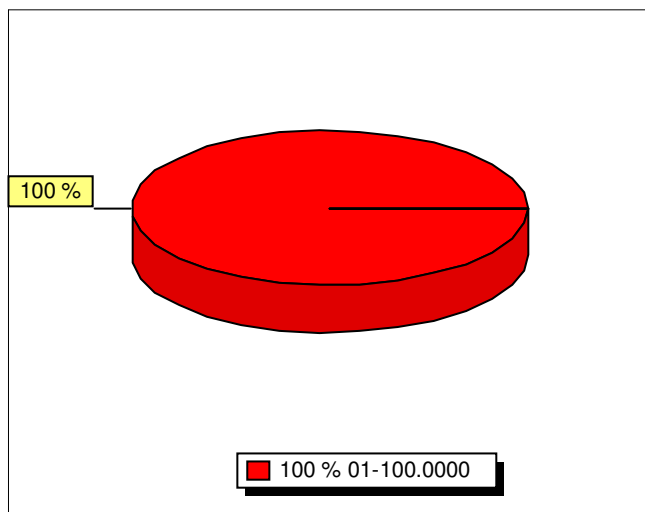


Arrecadação Acumulada no Ano

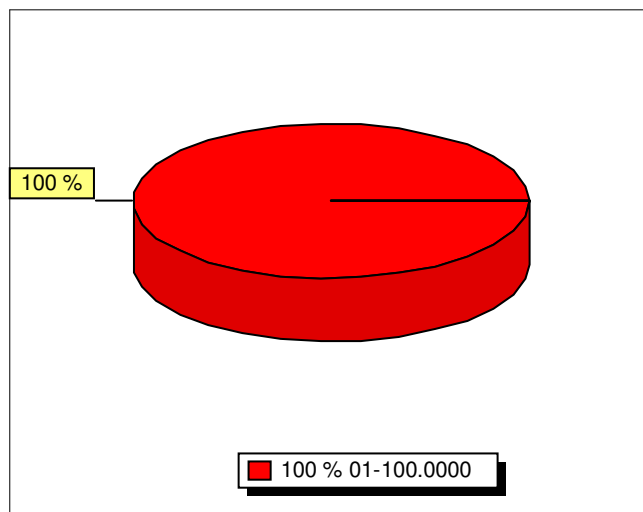


Totalização das Receitas Orçamentárias Brutas por Recursos e Aplicação, não computadas as Deduções.

Arrecadação até o Mês Anterior



Arrecadação até no Mês



Arrecadação Acumulada no Ano

